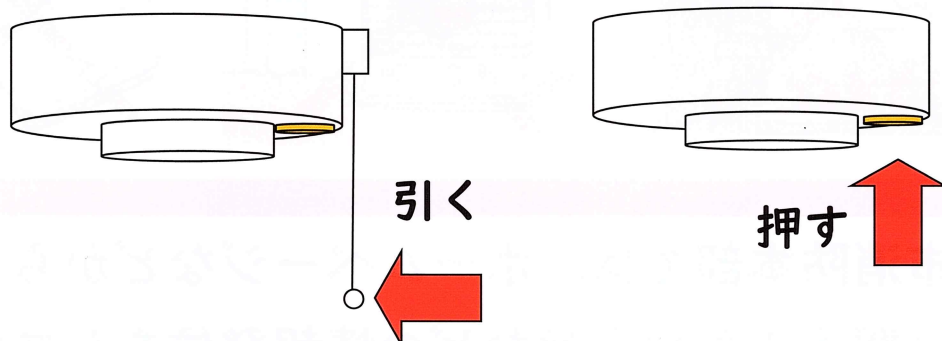


あなたの命を守る

住宅用火災警報器を

点検しましょう!!

●住宅用火災警報器の点検方法●



点検ボタンもしくは点検ひもを引っ張り

作動確認を行いましょう。

住宅用火災警報器は古くなると機器の故障、電池切れなどにより正しく機能しないことがあります。

正常の場合、正常を知らせる音声や電子音になります。

詳しくは取扱説明書を確認してください。

異常があった場合や設置後10年を目安に機器の取り換えが推奨されています。

最寄りの家電販売店等でお求めできます。


住宅防火



いのちを守る7つのポイント

対策4

お年寄りや身体の不自由な人を守るために、隣近所の協体制をつくる。



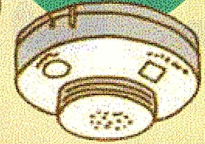
対策2

寝具、衣類及びカーテンからの火災を防ぐために、防炎品を使用する。



対策1

逃げ遅れを防ぐために、住宅用火災警報器を設置する。



対策3

火災を小さいうちに消すために、住宅用消火器等を設置する。



習慣2

ストーブは、燃えやすいものから離れた位置で使用する。




習慣1

寝たばこは、絶対やめる。




習慣3

ガスこんろなどのそばを離れるときは、必ず火を消す。



生駒市消防本部では、ホームページなどから防火に関するお知らせなどの情報発信をしています。ぜひご覧ください。



2021年は生駒市市制50周年
生駒消防発足55周年

生駒市消防本部・消防署本署
0743-73-0119(代)
消防署南分署
0743-76-0119
消防署北分署
0743-79-0119



生駒市消防本部公式ホームページ

生駒市消防ユーチューブ



生駒消防公式ツイッター

生駒消防公式フェイスブック

