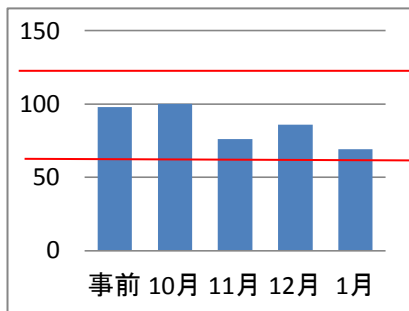


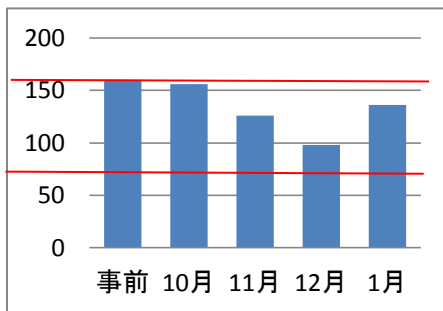
モデル地区ごみゴミ半減トライアルの推移
 壱分町東(2012年10月～2013年9月) 2013年1月末現在

別紙①

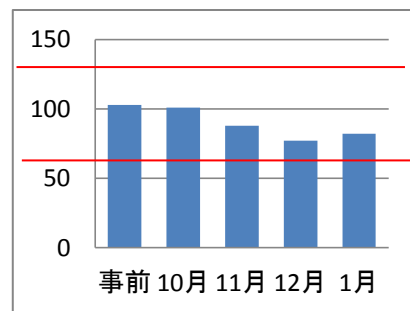
第一公園(2組)22世帯



ネオハイツ(14組)40世帯



ゴタニ池(16組)20世帯



備考:*

- (1) 燃えるごみには分別されずごみ袋と一緒に入れられているプラ・ミックス・新聞・雑誌等が含まれている
- (2) 青色部分の焼却計がごみ半減対象。黄色部分はコメント箇所
- (3) 事前とはトライアル前の2012年7月から9月までの平均値

単位:KG

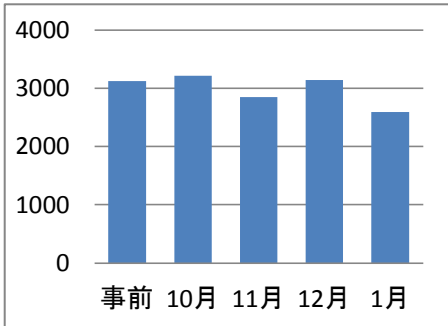
第一公園	回収曜日	処理	種類	*事前	2012/10	11	12	2013/1
	水・土	* 焼却		*燃えるごみ	96.9	100.3	68.8	78.6
剪定枝						6.7	7.5	0.9
計①				96.9	100.3	75.5	86.1	69.3
資源化			ミックス	0.2	0.8	0.2	1.6	10.9
			新聞	1.6	5.1	0	1.3	3.7
			雑誌	0.1	0.5	0	0.3	0
			ダンボール	2.5	1.8	1.8	1.9	0.9
			他	0.1	0.1	0.1	0	0.7
			計②	4.5	8.3	2.1	5.1	16.2
合計①+②			101.4	108.6	77.6	91.2	85.5	
木	資源化	プラ			13.4	12.9	11.9	

ネオハイツ	回収曜日	処理	種類	事前	2012/10	11	12	2013/1
	水・土	焼却		燃えるごみ	152.6	155.7	125.7	98.4
剪定枝						0	0	0
計①				152.6	155.7	125.7	98.4	138.5
資源化			ミックス	0.4	0.4	1	0.2	0
			新聞	4.9	6.8	2.8	5.4	4.1
			雑誌	0.4	0	0	0	2.4
			ダンボール	3.1	2.4	2.1	2.6	2.3
			他	0.2	0.8	0	0.9	0.3
			計②	9	10.4	5.9	9.1	9.1
合計①+②			161.6	166.1	131.6	107.5	147.6	
木	資源化	プラ		7.1	8.2	7	7.1	

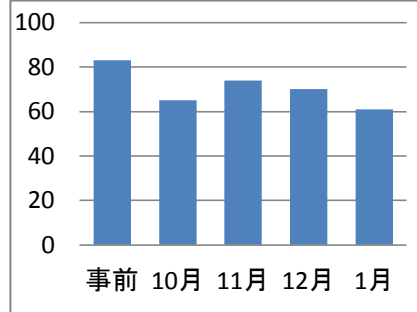
ゴタニ池	回収曜日	処理	種類	事前	2012/10	11	12	2013/1
	水・土	焼却		燃えるごみ	100.6	100.9	80.6	76.2
剪定枝						7.6	1.1	0
計①				100.6	100.9	88.2	77.3	81.5
資源化			ミックス	1.3	2	0.7	3.5	1.8
			新聞	13.4	15.1	6.8	15.3	9.6
			雑誌	0.2	0.1	0	0	0
			ダンボール	2.4	1.4	1.5	3.7	1.5
			他	0.2	0	0	0.1	0
			計②	17.5	18.6	9	22.6	12.9
合計①+②			118.1	119.5	97.2	99.9	94.4	
木	資源化	プラ			8	7.4	7.6	

<ご参考>

ひかりが丘(592世帯)



俵口(21世帯)



【吉分町東コメント】

1. 全体

- 1) 燃えるごみは事前及び10月度に比し月度により凸凹はあるが減少している。皆様のご協力に感謝します。

2. 第一公園

- 1) ミックスペーパーの資源化は12月度から増加している。
ミックスペーパーシールの配布時期と同期していることから意識付けの一つになったのではないかと思える。
- 2) 燃えるごみが減少傾向にあることから、プラも含め全体的に減少していると思える。

3. ネオハイツ

- 1) 12月度は半40%近く減少しており相当なる工夫・努力が伺える。

4. ゴタニ池

- 1) 資源化(水・土収集)は12月度は増加しているがプラも含めて総体的に増減は一定した推移となっている。

5. 別途報告した家庭の実績値からみて生ごみの処理によっては相当なる減量の可能性はあると言える